

Utilisation du Forum Voyage Tandem

1. Accéder au Forum

Adresse du site : www.voyage-tandem.com

- ☑ Cliquer sur le gros cœur rose : Echange avec les écoles
- ☑ Cliquer dans le menu gauche sur Forum
- ☑ Cliquer dans la page sur le lien : Accès aux forums

2. Se connecter

En haut à droite de l'écran, utiliser la zone de connexion rapide :


Connexion rapide	<input type="text"/>	<input type="password"/>	Go
------------------	----------------------	--------------------------	----

Saisir le nom de connexion

Saisir le mot de passe

- ☑ Cliquer sur le lien Retourner au forum
- ☑ Cliquer sur le lien Forum des écoles

3. Créer un sujet de discussion :


Le bouton  (à droite de l'écran) permet de créer un nouveau sujet de discussion.

Saisir le nouveau libelle de la discussion dans
Saisir le texte de la première question dans la zone message.

Cliquer sur le bouton pour valider le sujet et son message.
Attention ces deux zones sont obligatoires.


4. Répondre à un sujet de discussion existant :

Cliquer sur le lien Forum des écoles (si ce n'est pas déjà fait),
Sélectionner le sujet en cliquant sur son lien.

Cliquer sur le bouton  (à droite de l'écran) qui permet d'accéder à la zone de saisie de réponse du sujet de la discussion.
Saisir votre réponse dans la zone message.

Cliquer sur le bouton pour valider votre réponse.

5. Quitter le forum :

Pour arrêter l'utilisation du forum, cliquer sur le bouton  (en haut de l'écran).
Fermer votre navigateur.