

Utilisation du Forum Voyage Tandem

1. Accéder au Forum

Adresse du site : www.voyage-tandem.com

- ☐ Cliquer sur le gros **cœur rose** : Echange avec les écoles
- ☐ Cliquer dans le menu gauche sur **Forum**
- ☐ Cliquer dans la page sur le lien : **Accès aux forums**

2. Premier accès : Inscription :

Cliquer sur le bouton  (en haut de l'écran).

Cliquer sur le bouton 

Saisir dans les zones les informations (les zone dont le nom comporte une étoile sont des zones de saisie obligatoire).

Pour terminer cliquer sur le bouton Insc

3. Se connecter

En haut à droite de l'écran, utiliser la zone de connexion rapide :


Connexion rapide

Saisir le nom de connexion

Saisir le mot de passe

- ☐ Cliquer sur le lien **Retourner au forum**
- ☐ Cliquer sur le lien **Forum internautes**

4. Créer un sujet de discussion :

Le bouton  (à droite de l'écran) permet de créer un nouveau sujet de discussion.

Saisir le nouveau libelle de la discussion dans

Sujet* :


Saisir le texte de la première question dans la zone message.

Cliquer sur le bouton  pour valider le sujet et son message.

Attention ces deux zones sont obligatoires.

5. Répondre à un sujet de discussion existant :


Cliquer sur le lien **Forum internautes** (si ce n'est pas déjà fait),
Sélectionner le sujet en cliquant sur son lien.

Cliquer sur le bouton  (à droite de l'écran) qui permet d'accéder à la zone de saisie de réponse du sujet de la discussion.

Saisir votre réponse dans la zone message.

Cliquer sur le bouton  pour valider votre réponse.

6. Quitter le forum :

Pour arrêter l'utilisation du forum, cliquer sur le bouton  (en haut de l'écran).

Fermer votre navigateur.